

MESTO LIPTOVSKÝ MIKULÁŠ

MESTSKÉ ZASTUPITEĽSTVO V LIPTOVSKOM MIKULÁŠI

Materiál číslo


Z2023_083

S P R Á V A

pre zasadnutie mestského zastupiteľstva v Liptovskom Mikuláši

Bod rokovania:	Správa o výsledku hospodárenia Verejnoprospešných služieb Liptovský Mikuláš za rok 2022		
Dátum rokovania MsZ:	23.06.2023	Dátum spracovania materiálu:	Apríl 2023
Materiál obsahuje:	1. Návrh na uznesenie 2. Dôvodová správa		
Predkladateľ:	Ing. Dušan Grešo riaditeľ VPS	Podpis predkladateľa:	
Spracovateľ:	Ing. Martin Kögel ekonomický námestník VPS	Podpis spracovateľa:	
Počet strán:	31	Počet príloh:	

MESTSKÉ ZASTUPITEĽSTVO V LIPTOVSKOM MIKULÁŠI



NÁVRH NA UZNESENIE

MESTSKÉHO ZASTUPITEĽSTVA

zo dňa 23.06.2023 číslo Z2023_083

K bodu: **Správa o výsledku hospodárenia Verejnoprospešných služieb Liptovský Mikuláš za rok 2022**

Mestské zastupiteľstvo

I. berie na vedomie

Správu o výsledku hospodárenia Verejnoprospešných služieb Liptovský Mikuláš za rok 2022

II. konštatuje, že

1. VPS realizovali úlohy určené rámcovou zmluvou a zmluvou o spôsobe zberu, prepravy a zneškodňovania odpadov pre rok 2022
2. Komisia finančná a majetkovo-právna dňa 18.05.2023, ako aj Mestská rada dňa 19.06.2023 prerokovali predložený materiál a odporučili ho prerokovať v Mestskom zastupiteľstve a schváliť v navrhnutom znení

3. VPS dosiahli k 31.12.2022:

Výnosy

- v hlavnej činnosti	4 758 828 €
- v podnikateľskej činnosti	2 012 894 €
- výnosy spolu	6 771 722 €

Náklady

- v hlavnej činnosti	4 813 005 €
- v podnikateľskej činnosti	1 958 627 €
- náklady spolu	6 771 632 €

Výsledok hospodárenia

- v hlavnej činnosti záporný výsledok hospodárenia	-54 177 €
- v podnikateľskej činnosti kladný výsledok hospodárenia	54 267 €
- celkový kladný výsledok hospodárenia	90 €

III. schvaľuje

vysporiadanie výsledku hospodárenia: preúčtovanie výsledku hospodárenia za rok 2022 z účtu 431 – Výsledok hospodárenia na účet 428 – Nevysporiadaný výsledok hospodárenia minulých rokov

Ing. Ján Blcháč, PhD.
primátor mesta

Dátum podpisu uznesenia: . . 2023

Dôvodová správa:

Výsledky hospodárenia Verejnoprospešných služieb Liptovský Mikuláš za rok 2022

Úvod

Verejnoprospešné služby Liptovský Mikuláš zabezpečovali prioritné úlohy pre občanov Mesta, ktoré ukladá Zriaďovateľ formou Rámcovej zmluvy a Zmluvy o vývozech. Rozpočet Mesta na začiatku roka opätovne nebol schválený a organizácia sa riadila pravidlami hospodárenia v rozpočtovom provizóriu až do schválenia rozpočtu na Mestskom zastupiteľstve dňa 21.11.2022. Vzhľadom na problematický presun financií zo strany zriaďovateľa počas provizória došlo aj napriek plneniu zadaných úloh k posunu platieb a priebežnej tvorbe záporného hospodárskeho výsledku, pričom finančne zastabilizovať sa podarilo až ku koncu kalendárneho roku.

Služby obyvateľom museli byť vykonávané tak, aby sa nenarušil vývoz odpadu, aby sme boli schopní zabezpečiť zimnú údržbu a následné jarné čistenie aj ďalšie práce potrebné pre mesto. Začiatok roku bol poznačený dozvukmi pandemickej situácie, čo malo vplyv najmä na stredisko Krytá plaváreň, nakoľko takmer celý prvý mesiac bola prevádzka zatvorená. Do vývoja roku však zásadne zasiahli udalosti na Ukrajine, ktoré spôsobili extrémny nárast cien hlavne energií, pohonných látok a stavebných materiálov. Najmä predčasné ukončenie činnosti dodávateľa elektrickej energie spôsobilo enormné výkyvy cien a následný rast prevádzkových nákladov. Rovnako ceny pohonných hmôt spôsobili významné predraženie našich výkonov, nakoľko ceny nafty dlhodobo prekračovali ceny benzínu. Veľmi vysoký nárast cien stavebných materiálov predražoval vykonávané stavebné činnosti a tieto všetky vplyvy mali za následok rýchlejšie čerpanie rozpočtových prostriedkov pri nižšej produktivite práce. Veľmi nešťastne sa zmeny cien stavebných materiálov dotkli prevádzkovej budovy na Družstevnej ulici, kde bola v uplynulom roku pripravená PD na žiadosť cez Slovenskú inovačnú a energetickú agentúru a žiadosť o nenávratný finančný príspevok bola schválená. Jednalo sa o zníženie energetickej náročnosti administratívnej budovy VPS a malo byť zrealizované zateplenie, regulácia kúrenia a výmena okien a svetelných prvkov. Napriek tomu, že v projekte sme boli vyhodnotení ako úspešný uchádzač a získali sme prostriedky na financovanie, vzhľadom na nárast cien v stavebníctve a následnú neschopnosť vlády riešiť úpravy cien voči dodávateľom sme boli nútení celý projekt ukončiť pred podpisom zmluvy. Opatrenia štátu na pomoc subjektom v tak náročnom roku ako bol rok 2022 boli minimálne a našej organizácie sa dotkli len v jednej rovine, kedy nad rámec plánovaných výdavkov bola vyplatená finančná pomoc zamestnancom. Vyššie spomenutý projekt bol následne podaný v rámci Výzvy na predkladanie žiadostí o poskytnutie prostriedkov mechanizmu na podporu obnovy a odolnosti na obnovu verejných historických a pamiatkovo chránených na Ministerstvo dopravy a výstavby SR v decembri 2022.

Pri výkone organizácie bolo v roku 2022 potrebné riešiť množstvo úsporných opatrení a optimalizovať procesy tak, aby sa podarilo dosiahnuť prijateľný výsledok na konci roku. Našťastie môžeme konštatovať, že sa to podarilo a rok 2022 bol ukončený s kladným hospodárskym výsledkom. Preto patrí veľká vďaka všetkým zamestnancom organizácie, ktorí spoločne s gestormi jednotlivých programov vynaložili nemalé úsilie nato, aby v ťažkých podmienkach rozpočtového provizória dokázali splniť stanovené úlohy.

1. Popis hlavnej a podnikateľskej činnosti

a) Náklady

Celkový objem nákladov dosiahol výšku 6 771 632 € (rok 2021: 5 810 966 €). V porovnaní s minulým rokom náklady narástli o 960 666 €, teda o 16,5%. Celkové náklady na mzdy boli vrátane odvodov a zákonných sociálnych nákladov vo výške 2 789 767 €, čo je nárast o 15,4% oproti roku 2021, kedy boli vo výške 2 415 775 €.

Odpisy v štruktúre nákladov, pri objeme 1 274 223 € predstavujú podiel 18,8 % z celkových nákladov. Položky nákladov materiálová spotreba a spotreba energií v medziročnom porovnaní zaznamenali nárast o 244 322 € na 874 188 €, zaznamenali sme nárast opráv a udržiavania o 78 130 € na sumu 314 887 €.

b) Výnosy

Celkový objem výnosov dosiahol výšku 6 771 722 €, (v roku 2020: 5 872 622 € - nárast o 899 100 €). Podstatnou časťou výnosov sú bežné transfery od zriaďovateľa v celkovej sume 3 111 702 € tvoriace 45,95%-ný podiel na celkových výnosoch. Pri medziročnom porovnaní výška bežných transferov narástla o 445 522 € oproti roku 2021.

Ďalšou významnou položkou výnosov je nepeňažný transfer na pokrytie odpisov z majetku Mesta, ktorý majú v správe Verejnoprospešné služby. Výška výnosu z tohto titulu je 1 229 623 €, čo reprezentuje 18,15 % - tný podiel na výnosoch.

Tržby z predaja služieb dosiahli hodnotu 1 196 711 € (nárast o 21,8% oproti roku 2021 vo výške 982 333 €) Tržby z predaja tovaru klesli o 3,2% na 305 574 € (oproti roku 2021 vo výške 316 879 €).

c) Hospodársky výsledok

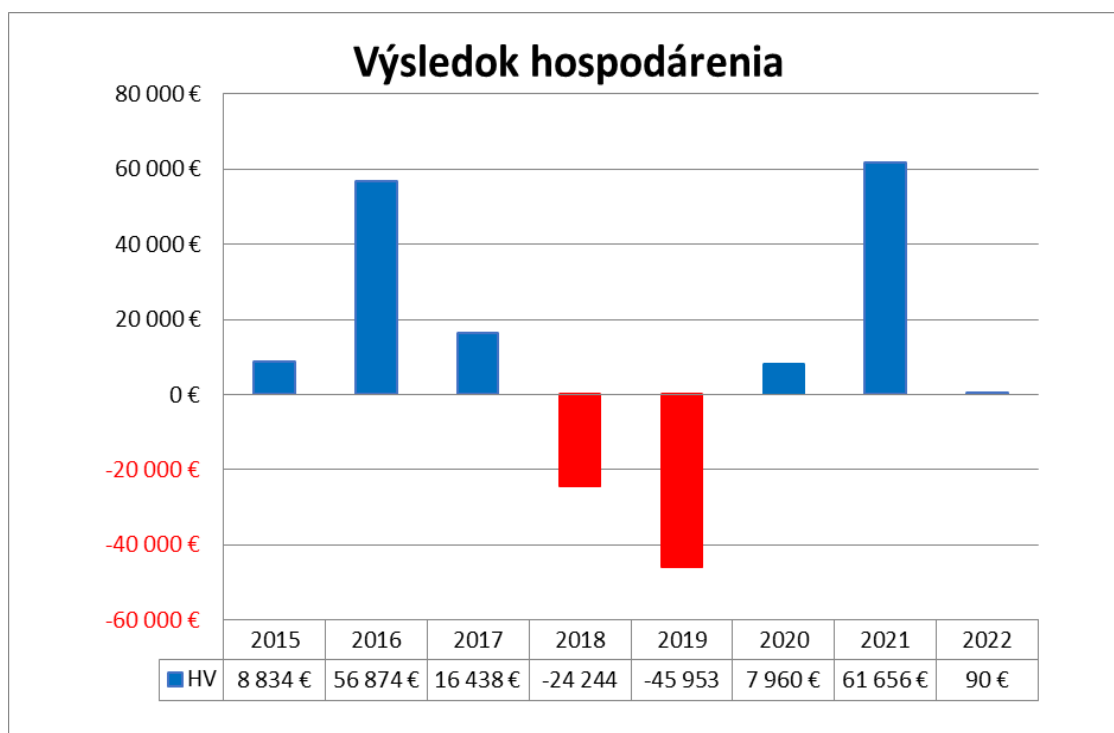
Verejnoprospešné služby Liptovský Mikuláš dosiahli celkovo zisk vo výške 90 €, čo je významný pokles oproti roku 2021, kedy bol vo výške 61 656 €, avšak vzhľadom na celkový vývoj situácie jednak v súvislosti s rozpočtovým provizóriom a jednak s celkovou situáciou vo svete môžeme výsledok roku 2022 hodnotiť pozitívne.

Z pohľadu tvorby HV cez hlavnú a podnikateľskú činnosť, naďalej pretrváva stratovosť voči zriaďovateľovi, v hlavnej činnosti je strata vo výške 54 177 € a kladný HV v podnikateľskej činnosti 54 267 €. Nižšie je sumárna tabuľka vybraných ukazovateľov porovnania rokov 2022 a 2021:

Porovnanie výsledkov rokov 2022 a 2021:

	rok 2022	rok 2021	fin. rozdiel
náklady celkom	6 771 632 €	5 810 966 €	960 666 €
náklady HČ	4 813 005 €	4 100 052 €	712 953 €
náklady PČ	1 958 627 €	1 710 914 €	247 713 €
			0 €
výnosy celkom	6 771 722 €	5 872 622 €	899 100 €
výnosy HČ	4 758 828 €	4 077 534 €	681 294 €
výnosy PČ	2 012 894 €	1 795 088 €	217 806 €
			0 €
výsledok hospodárenia	90 €	61 656 €	-61 566 €
Výsledok hosp. z HČ	-54 177 €	-22 518 €	-31 659 €
Výsledok hosp. z PČ	54 267 €	84 174 €	-29 907 €

V priloženom grafe sledujeme vývoj HV za obdobie rokov 2015 – 2022:



Výsledovka k 31.12.2022

Účet	Názov	HČ	PČ	Spolu k 31.12.2022	Predch.obd. k 31.12.2021
501	Spotreba materiálu	439 890	98 784	538 674	429 741
502	Spotreba energie	243 372	92 143	335 515	200 126
504	Náklady na predaný tovar	0	72 624	72 624	70 026
511	Opravy a udržiavanie	276 254	38 633	314 887	236 757
512	Cestovné	37	3	40	124
513	Náklady na reprezentáciu	2 330	0	2 330	853
518	Ostatné služby	283 822	336 841	620 663	534 400
521	Mzdové náklady	1 328 147	607 812	1 935 959	1 691 774
524	Zákonné sociálne poistenie	462 585	211 515	674 100	584 963
525	Ostatné sociálne poistenie	11 493	4 846	16 339	13 615
527	Zákonné sociálne náklady	109 265	54 105	163 370	125 423
531	Daň z motorových vozidiel	0	5 408	5 408	5 170
532	Daň z nehnuteľností	19	0	19	19
538	Ostatné dane a poplatky	7 044	2 318	9 362	9 015
541	Zostat.cena predaného majetku	0	0	0	1 992
544	Zmluvné pokuty, penále	0	8 325	8 325	0
545	Ostatné pokuty	0	0	0	191
546	Odpis pohľadávky	0	73	73	1 813
548	Ostatné náklady na prev.čin.	6 508	123	6 631	4 878
551	Odpisy	1 267 405	6 818	1 274 223	1 078 351
552	Tvorba zákonných rezerv	0	35 197	35 197	32 833
553	Tvorba ost.rezerv z prev.čin.	1 941	0	1 941	1 906
557	Tvorba zák.opr.položiek k pohľ.	0	1 253	1 253	1 304
558	Tvorba ost.opr.položiek k pohľ.	30	0	30	103
562	Úroky	1 405	0	1 405	1 355
568	Ostatné fin. náklady	55 708	12 317	68 025	58 726
591	Splatná daň z príjmov	0	22 789	22 789	26 949
	Náklady spolu	4 497 255	1 611 927	6 109 182	5 112 407
602	Tržby z predaja služieb	0	1 196 712	1 196 712	982 333
604	Tržby za tovar	0	305 574	305 574	316 879
624	Aktivácia dl.hmotného majetku	24 743	0	24 743	968
641	Tržby z predaja majetku	0	0	0	742
642	Tržby z predaja materiálu	0	107	107	2 194
644	Zmluvné pokuty, penále	40	477	517	250
648	Ostatné výnosy z prev.čin.	61 553	130 081	191 634	146 743
652	Zúčtovanie zákonných rezerv	0	32 833	32 833	23 679
653	Zúčtovanie ostatných rezerv	11 432	0	11 432	5 400
657	Zúčtovanie zákon. opr.položiek	0	366	366	1 432
658	Zúčtovanie ost. opr.položiek	24	0	24	0
691	Výnosy z bež. transferov z MsÚ	3 111 703	0	3 111 703	2 666 180
692	Výnosy z kap. transf. z MsÚ	1 229 624	0	1 229 624	1 025 485
693	Výnosy z bež. transferov zo ŠR	2 659	0	2 659	434
698	Výnosy z kap. transf. Rec.fond	1 300	44	1 344	1 344
	Výnosy spolu	4 443 078	1 666 194	6 109 272	5 174 063
	VH	-54 177	54 267	90	61 656

d) Peňažný tok, záväzky, pohľadávky, majetok

Vybrané ukazovatele peňažného toku dokumentuje priložená tabuľka:

Ukazovateľ	1.1.2022	31.12.2022	v €
Zásoby	39 239,85	70 984,69	-31 744,84
Pohľadávky externé	238 407,07	225 079,62	13 327,45
Pohľadávky Mesto LM	0,00	0,00	0,00
Záväzky	54 225,44	69 144,03	14 918,59
HV celkom	0,00	90,00	90,00
Odpisy vlastné	0,00	43 255,42	43 255,42
Leasing zapl.	0,00	35 448,37	-35 448,37
Obstaranie	0,00	0,00	0,00
			4 398,25

Na vývoji peňažného toku môžeme vidieť pozitívny vývin, keď sme zaznamenali rast peňažnej masy podľa vybraných ukazovateľov o 4 398,- €. CF bol v priebehu roku negatívne ovplyvnený najmä nárastom zásob a síce kladným, ale nízkym hospodárskym výsledkom. Ostatné položky peňažného toku sú v štandardnej podobe, prísne sledované pohľadávky s pravidelnou kontrolou, usmerňovanie investícií v súlade s disponibilnými zdrojmi.

Verejnoprospešné služby spravovali majetok v hodnote 23 387 305,- €. Miera odpísania majetku je až 56 %, to znamená, že zverený majetok vyžaduje každoročne obnovu minimálne v hodnote odpisov. Majetok je krytý vlastným imaním vo výške 1 057 963,- €, vytvorenými rezervami v hodnote 165 017,- € a účtovaním voči zriaďovateľovi vo výške 21 773 463,- €.

e) Investície

Financovanie investícií na báze vlastných zdrojov dokumentuje nasledovná tabuľka:

INVESTÍCIE 2022

	v €
Účet 042 k 31.12.2022	0,00
Leasing k 31.12.2022 zaplatený	35 448,37
Investičné náklady spolu	35 448,37
Odpisy vlastné - celý rok 2022	43 255,42
Zdroje spolu	43 255,42
Zdroje - investičné náklady =	7 807,05

Zdroje financovania a aktuálne investičné náklady s prihliadnutím aj na aktuálny HV (Ebidta) je v nasledovnej tabuľke:

EBIDTA

k 31.12.2022

Leasing zapl.:	Sypač LM 314 DC	23 177,40 €
	Striekací stroj	3 346,56 €
	Traktor Kubota	8 924,41 €
	SPOLU:	35 448,37 €
Obstaranie:		- €
SPOLU (1)		35 448,37 €
ODPISY		43 255,42 €
HV		90,00 €
SPOLU (2)		43 345,42 €
(2) - (1)		7 897,05 €

Opakovane je potrebné upozorniť na skutočnosť, že stavebno-technický stav budov VPS si vyžaduje rozsiahlu modernizáciu a rekonštrukciu. Ide najmä o areál na Družstevnej ulici, kde sme v uplynulom roku pripravili PD na zateplenie, výmenu okien a reguláciu vykurovania a napriek úspešnému schváleniu nebolo možné projekt zrealizovať z dôvodu nárastu cien. Projekt je opätovne podaný žiadosťou cez Plán obnovy a čakáme na výsledky procesu. Pokračovať do budúcnosti bude potrebné s budovami na zberných dvoroch na Podtatranského ulici a Okoličianskej ulici. V minulých obdobiach neboli vykonané žiadne väčšie rekonštrukcie vlastných objektov, ktoré slúžia zamestnancom VPS na výkon ich práce. Vyčíslenie potrebných opráv bolo vykonané koncom roku 2022 v celkovej sume viac ako 250 tis eur, vzhľadom na iné priority však do rozpočtu neboli na rok 2023 zaradené.

2. Zamestnanci, priemerná mzda, organizačná štruktúra

Ukazovatele ekonomiky práce za rok 2022

Ukazovateľ spolu	Merná jednotka	Ročný plán	Od začiatku roka			Skutočnosť za 2021	Index 2022/2021	Plenie k RP %
			Plán	Skutoč.	%			
Pracovníci	osoby	145	145	148	102,1	144	102,8	102,1
Mzdové prostr. celkom	tis/€	1 747,8	1747,7	1957,9	112,0	1699,6	115,2	112,0
Priemerná mzda	€	1004,5	1004,4	1102,4	109,8	983,6	112,1	109,8

V roku 2022 Verejnoprospešné služby Liptovský Mikuláš svoje pracovné úlohy zabezpečovali s počtom pracovníkov 148 osôb. V porovnaní s predchádzajúcim zrovnateľným obdobím je to o 4 pracovníkov viac.

Priemerný zárobok za rok 2022 dosiahol hodnotu 1 102,40 € na pracovníka, čo je medziročné zvýšenie o 12%, spôsobené najmä dvomi opatreniami vlády v roku 2022, keď v priebehu roku všetci zamestnanci dostali najskôr 350 € a potom 500 €.

Riadiacu štruktúru pracovníkov ich vzájomné vzťahy, riadenie úsekov a stredísk dokumentuje priložená organizačná schéma Verejnoprospešných služieb Liptovský Mikuláš, ktorá bola v priebehu roka 2022 v zmysle aktuálnych potrieb roku upravená a je uvedená na konci dokumentu.

3. Rozpočet

Mestské zastupiteľstvo v Liptovskom Mikuláši v decembri 2021 neschválilo rozpočet Mesta Liptovský Mikuláš ani Verejnoprospešných služieb na rok 2022. Z toho dôvodu VPS Liptovský Mikuláš začali rok v rozpočtovom provizóriu a riadili sa rozpočtom schváleným na zasadnutí Mestského zastupiteľstva dňa 23. apríla 2020 uznesením č. 12/2020.

Rozpočet VPS Liptovský Mikuláš bol schválený mestským zastupiteľstvom až dňa 21. novembra 2022 uznesením č. 118/2022.

Výška schválených bežných transferov predstavovala čiastku 2 820 778,- € a kapitálových transferov 40 224,- €.

Zmeny rozpočtu: spolu bolo vykonaných 53 zmien rozpočtu, z toho 33 z podnetu zriaďovateľa a 20 v právomoci riaditeľa organizácie.

Plnenie rozpočtu:

FIN 1-12	Schválený rozpočet	Upravený rozpočet	Skutočnosť	%
Bežný rozpočet				
Príjmy	2 833 778	3 181 964	3 180 652,59	100
Výdavky	2 840 958	3 189 144	3 222 548,96	101
Kapitálový rozpočet				
Príjmy	40 224	76 283	76 281,39	100
Výdavky	40 224	76 283	76 281,39	100
Časť Spolu bežný + kapitálový rozpočet				
1.1. Príjmy	2 874 002	3 258 247	3 256 933,98	100
1.2. Výdavky	2 881 182	3 265 427	3 298 830,35	101

	Schválený rozpočet	Upravený rozpočet	Skutočnosť	%
Finančné operácie				
Príjmy	35 310	35 310	49 655,19	141
Výdavky	28 130	28 130	28 128,40	100
Podnikateľská činnosť				
Príjmy	1 343 320	1 950 275	1 950 274,62	100
Výdavky	1 342 000	1 948 955	1 922 060,34	99
Časť Spolu FO + PČ				
2.1. Príjmy	1 378 630	1 985 585	1 999 929,81	101
2.2. Výdavky	1 370 130	1 977 085	1 950 188,74	99

4. Sociálny fond a BOZP

Sociálny fond je tvorený na základe platnej kolektívnej zmluvy a iných zákonných noriem, vo výške 1,5 % z objemu miezd.

Použitie sociálneho fondu v roku 2022 v zmysle kolektívnej zmluvy je nasledovné:

	472 10 7	472 11 7	472 20 7	472 24 7	472 22 7	472 21 7	
Dátum	poč.stav	zákl.prídel	stravovanie	ostatné	nenávr.výp.	jubileá	kon.stav
1.1.2022	4 198,39						4 198,39
31.1.2022		1 743,46	818,80			200,00	4 923,05
28.2.2022		1 740,83	936,80				5 727,08
31.3.2022		1 734,79	1 096,80			120,00	6 245,07
30.4.2022		1 913,14	923,20			380,00	6 855,01
31.5.2022		2 674,10	1 156,00				8 373,11
30.6.2022		2 105,43	1 170,00		500,00	200,00	8 608,54
31.7.2022		1 950,19	1 050,40			640,00	8 868,33
31.8.2022		1 868,91	1 112,80			200,00	9 424,44
30.9.2022		3 171,27	1 010,40	6 602,00			4 983,31
31.10.2022		2 043,32	1 076,20			220,00	5 730,43
30.11.2022		2 260,16	1 046,40	340,00		200,00	6 404,19
31.12.2022		1 661,45	1 056,80				7 008,84
Spolu :	4 198,39	24 867,05	12 454,60	6 942,00	500,00	2 160,00	7 008,84

BOZP je v organizácii orientovaná v zmysle zákona č. 124/2006 o bezpečnosti a ochrane zdravia pri práci, zákona č. 311/2001 Z. z. Zákonníka práce a iných predpisov súvisiacich s ochranou zdravia pri práci.

V zmysle uvedených predpisov zamestnanci organizácie:

- sú pridelovaní na výkon práce podľa kvalifikačných, fyzických a psychických možností
- sú pravidelne školení o zásadách bezpečnej práce:
 - vstupné školenie novoprijatého zamestnanca
 - opakované školenie zamestnancov min. 1x za dva roky
 - u vybraných profesií školenia vykonané oprávnenou osobou
 - u vybraných profesií absolvovanie aktualizáčnej odbornej prípravy
- sú im v zmysle N.V. č. 395/2006 poskytované bezplatne osobné ochranné pracovné prostriedky, ktoré sú pre konkrétne profesie upravené vo vnútropodnikovom predpise
- podrobujú sa v zmysle Zákona č. 355/2007 Z.z. o ochrane zdravia pri práci lekárske prehliadkam:
 - pred nástupom do práce
 - v súvislosti s výkonom práce

K 31.12.2022 nedošlo v organizácii k porušeniu zásad bezpečnej práce.

K 31.12.2022 neboli v organizácii žiadne registrované pracovné úrazy.

V oblasti ochrany pred požiarimi organizácia postupuje v zmysle Zákona č. 314/2001 Z.z.:

- vykonáva pravidelné protipožiarne kontroly s následným odstránením zistených závad
- zabezpečuje kontrolu prenosných hasiacich prístrojov oprávnenou osobou
- vykonáva školenie zamestnancov v oblasti ochrany pred požiarimi

Hlavné úlohy

Úlohy kladené zriaďovateľom na Verejnoprospešné služby, sú realizované cez jednotlivé hospodárske strediská, členené podľa jednotlivých oblastí a zamerania.

Stredisko 12 – Krytá plaváreň

Nákladové stredisko 12 - Krytá plaváreň v roku 2022 hospodáril s nasledovnými výsledkami:

Činnosť	Náklady (€)	Výnosy (€)	Rozdiel (€)
Hlavná	371 786,15	353 636,00	-18 150,15
Podnikateľská	124 402,18	100 418,52	-23 983,66

Ciele a výstupy:

Cieľ	Merateľný Ukazovateľ	Cieľová hodnota 2022	Dosiahnutá hodnota k 31.12.2022	% plnenie
Vytvoriť primerané podmienky pre plavecké športové kluby a aj pre verejnosť	- počet plavcov v plaveckom bazéne /zahŕňa aj verejnosť aj kluby/ za rok	34 000	36 395	107,04
	- prevádzkový počet hodín plavárne denne	10	10	100,00
Umožniť malým deťom oboznámiť sa s vodným prostredím za prítomnosti rodiča, učiteľa	- počet detí v neplaveckom bazéne za rok	5 500	6 133	111,51
Udržať stálu klientelu v telocvični	- počet športovcov v telocvični	9 500	10 987	115,65
Udržiavať využiteľnosť telocvične na primeranej úrovni	- počet hodín využitia TV denne	10	10	100,00
Dosahovanie primeraných tržieb	- tržby za služby a prenájom	68 000	99 452	146,25

Súhrn aktivít:

Prvok pokrýva bežnú prevádzku objektu krytej plavárne, ktorá predstavuje využívanie bazénov a telocvične výkonnostnými športovcami, ale aj verejnosťou. Využitie plavárne je v prípade jej otvorenia plne pokryté. V prvej polovici roka sme opravili sprchové hlavice a prívod teplej vody v sprchách. Ďalej sme pokračovali vo výmene osvetlenia za úsporné. V šatniach prislúchajúcich k telocvični sme vykonali nátery lavičiek, opravili sme sedenie v saune a renovovali ležadlá v relaxačnom centre, kde sme zároveň vykonali renovačné nátery stien.

V rámci karanténnych opatrení bola prevádzka KP uzavretá celkovo 24 dní od 1.1.2022 do 24.1.2022. Počas tohto uzatvorenia sme prišli nielen o tržby v približnej výške 6 000 €, ale

potrebným temperovaním a následným vykurovaním sa zvýšila aj spotreba tepla v priestoroch krytej plavárne.

Zamestnanci krytej plavárne majú vo svojej starostlivosti odomykanie a zamykanie areálu skateparku, s dennou vizuálnou kontrolou. V areáli sa v roku 2022 vykonala komplexná oprava prekážok (výmena rebier a preglejok) a čiastočná sanácia betónového poteru.

Kapitálové výdavky:

Neboli realizované žiadne kapitálové výdavky. Bezodkladne bude potrebné riešiť zatekajúcu strechu budovy plavárne.

Stredisko 14 – Mobilná ľadová plocha

Nákladové stredisko 14 – Mobilná ľadová plocha v roku 2022 hospodárilo s nasledovným výsledkom:

Činnosť	Náklady (€)	Výnosy (€)	Rozdiel (€)
Hlavná	4 714,40	1 560,00	-3 154,40

Ciele a výstupy:

Cieľ	Merateľný Ukazovateľ	Cieľová hodnota 2022	Dosiahnutá hodnota k 31.12.2022	% plnenie
Efektívne využitie mobilnej ľadovej plochy, predovšetkým deťmi a mládežou	- počet návštevníkov mobilnej ľadovej plochy za obdobie prevádzky – 4 mesiace	4 000	0	0,00
	- dosiahnutie tržieb za obdobie prevádzky (pri zmene zmluvných podmienok)	1 500	0	0,00
	- počet hodín aktívneho využitia mob. ľadovej plochy	600	0	0,00

Prevádzka predchádzajúcej sezóny skončila 29.2.2020. Vzhľadom na pandemické opatrenia platné na konci roku 2021 nebola MĽP opätovne spojzdnená a nebola spojzdnená ani v roku 2022. Technológia chladenia je na konci svojej životnosti a bude si do budúcnosti vyžadovať modernizáciu jednak kompresorová zostava a tiež chladiaci potrubný systém. Predbežné náklady na znovuspustenie MĽP sa na konci roku 2022 pohybovali v sume viac ako 600 tis eur.

Stredisko 15 – Umelý trávnik

Nákladové stredisko 15 – Umelý trávnik v roku 2022 hospodárilo s nasledovnými výsledkami:

Činnosť	Náklady (€)	Výnosy (€)	Rozdiel (€)
Hlavná	57 001,00	58 484,00	1 483,00
Podnikateľská	1 228,33	1 429,16	200,83

Ciele a výstupy:

Cieľ	Merateľný Ukazovateľ	Cieľová hodnota 2022	Dosiahnutá hodnota k 31.12.2022	% plnenie
Efektívne využitie umelého trávnik, predovšetkým deťmi a mládežou	- počet žiakov futbalových tried využívajúcich umelý trávnik za rok	165	125	75,76
	- počet tréningových hodín futbalových družstiev za rok	1 000	750	75,00
	- počet hodín využitia umelého trávnik za rok	2 800	2 100	75,00
	- dosahovanie tržieb za prenájom trávnik	1 500	1 429	95,26
	- počet hráčov MFK Tatran využívajúcich 2 trávnaté ihriská za rok	221	221	100,00
	- počet tréningových hodín futbalových družstiev za rok na trávnatých ihriskách	1 800	1 350	75,00

Umelý trávnik je využívaný športovou verejnosťou - občanmi ako aj športovými klubmi na území mesta. Využívaný je hlavne v zimných mesiacoch, keď klimatické podmienky na verejných športoviskách sú obmedzené.

Vo vedení VPS boli prijaté opatrenia na režim využívania umelého trávnik. V druhom polroku boli opravené jednotlivé svetelné body.

Nórske ihriská (Viacúčelový športový areál pri ZŠ Janka Kráľa; Viacúčelový športový areál pri ZŠ Miloša Janošku) sa využívajú na pohybové, výchovno-vzdelávacie, športové a pohybovo – rekreačné aktivity podľa prevádzkových poriadkov jednotlivých športovísk a to v čase:

1. školského vyučovania (na hodinách telesnej výchovy),
2. v popoludňajších hodinách ich využívajú:
 - a) školy a školské zariadenia na výchovnú činnosť a vypĺňanie voľnočasových aktivít v súlade so svojimi výchovnými programami,
 - b) športové kluby, občianske združenia a ďalšie neziskové organizácie a inštitúcie na športové, pohybové a rekreačné aktivity,
 - c) široká verejnosť na pohybovo – rekreačné aktivity.

Všeobecná prevádzková doba je stanovená spravidla od 8.00 h do 21.00 h v závislosti od ročného obdobia, vrátane víkendov, sviatkov a školských prázdnin. Činnosť na športoviskách je zakázaná v prípade nepriaznivého počasia.

Kapitálové výdavky:

Kapitálové výdavky neboli žiadne, vykonali sme len bežné údržbové práce.

Stredisko 16 - Liptov Aréna

Nákladové stredisko 16 – Liptov Aréna v roku 2022 hospodáril s nasledovným výsledkom:

Činnosť	Náklady (€)	Výnosy (€)	Rozdiel (€)
Hlavná	1 590,02	1 590,02	0,00

Na základe Zmluvy o nájme a Zmluvy o kúpe prenajatej veci č. 27/2014/Práv. je od januára 2014 športová hala Liptov Aréna dlhodobou prenajatá spoločnosťou Tatry Mountain Resort. Verejnoprospešné služby zabezpečujú v zmysle tejto zmluvy nevyhnutné opravy, údržbu a revízie tejto budovy maximálne do výšky ročného nájomného, ktoré predstavuje 2 000,- €. V roku 2022 boli realizované 4 x pravidelné odborné prehliadky výťahu a zdvíhacích zariadení (zvislej posuvnej brány, pojazdnej zdvíhacej pracovnej plošiny a elektrohydraulickej zdvíhacej plošiny), ako aj bežné opravy výťahu (oprava automatických dvier kabínových + nastavenie šachta). Ďalej boli vykonané odborné prehliadky tlakových zariadení (tlakovej nádoby a kotla) ako aj odborné skúšky plynových zariadení (plynových spotrebičov, regulačnej stanice a rozvodu plynu). Náklady na zabezpečenie týchto služieb predstavovali 1 590,02 €.

Stredisko 17 – Vývoz odpadu

Nákladové stredisko 17 – Vývoz odpadu v roku 2022 hospodáril s nasledovnými výsledkami:

Činnosť	Náklady (€)	Výnosy (€)	Rozdiel (€)
Hlavná	833 685,54	737 626,09	-96 059,45
Podnikateľská	318 304,81	394 447,91	76 143,10

Stredisko má 38 pracovníkov. Vývoz plní významnú úlohu z povinností voči zriaďovateľovi a služieb obyvateľom. Stredisko v plnom rozsahu dodržiava ustanovenia Zmluvy o vývozech, teda aj harmonogram vývozov komunálneho odpadu, separovaných zložiek odpadu (papier, sklo, plasty) a vývoz zeleného odpadu a kuchynského odpadu.

Prioritne sa realizovali vývozy pre mesto Liptovský Mikuláš, ale aj pre obce a podnikateľské subjekty.

Komunálny odpad sme vyvážali piatim obciam z okresu Liptovský Mikuláš. Komunálny odpad sa vozí na prekládkovú stanicu v Okoličnom.

Separovaný zber na území mesta sa realizuje nasledovne: sklo do zvonov, papier do 1100 l kontajnerov, plasty do 1100 l kontajnerov a prímestské časti aj do plastových vriec. Separáciu a zvoz plastov a skla robíme aj pre 19 okolitých obcí.

Zelený a kuchynský odpad sa zbiera podľa harmonogramu do 240 litrových plastových nádob.

Stredisko sa podieľalo aj na strojnom čistení komunikácií a čistení po zimnej údržbe, podieľalo sa na zimnej údržbe a zabezpečovalo vnútroodnikovú dopravu pre iné strediská.

V opravárenskej dielni sme zabezpečovali dobrý technický stav nákladných vozidiel a mechanizmov a prípravu vozidiel na STK. Stále pretrváva problém veľkej poruchovosti starej techniky (viď. tabuľka veku vozidiel), veľa náhradných dielov získavame zo starej vyradenej techniky. Do najbližšieho obdobia bude treba riešiť: cestný zametač namiesto technicky zastaralého 35 ročného vozidla IFA, kropnicu namiesto zastaralej 35 ročnej LIAZky, kontajnerku namiesto 32 ročnej LIAZky-kontajner a náhradu starej plošiny pre elektrikárov za novú.

Vek vozidiel – VPS Liptovský Mikuláš

rok 2022

P.č.	stredisko	ŠPZ	Typ vozidla	ROK	VEK
1	20	LM 674 AH	Multikár-skl.	1975	47
2	20	LM 402 AD	Ávia - valník	1979	43
3	20	LM 145 AB	Zetor 12011	1981	41
4	20	LM 012 AK	Ávia-plošina	1983	39
5	20	LM 150 AB	Zetor 7245	1985	37
6	20	LM 142 AB	Zetor 7211	1986	36
7	20	LMZ 026	UNC 060-1	1986	36
8	20	LMZ 022	DH-1112-2	1986	36
9	20	LM 271 AU	IFA-zametač	1986	36
10	20	LM 137 AU	Kropačka	1986	36
11	20	LM 144 AB	Zetor 12111	1987	35
12	17	LM 474 AK	Liaz-Press	1987	35
13	20	LM 513 CF	T-815 UDS-214	1987	35
14	17	LMZ 021	UN - 053	1988	34
15	20	LM 252 AE	Multikár M-25	1989	33
16	20	LM 503 AV	Multikár-skl.	1989	33
17	20	LM Z 027	UNC 060-2	1989	33
18	17	LM 446 AD	KUKA voz	1989	33
19	17	LM 146 AR	LIAZ-kontajner	1989	33
20	28	LM 503 CV	Tatra- 815 hák.naťah.	1989	33
21	20	LM 155 AB	Zetor 16145	1990	32
22	17	LM 679 AT	ÁVIA - 31 skr.	1991	31
23	20	LMZ 023	UNC 750	1992	30
24	20	LM Z071	KMT	1998	24
25	17	LM 048 AS	Renault - Pries	2003	19
26	17	LM 181 AV	Tatra-815 RN	2004	18
27	29	LM 445 BH	Citroen Berlingo	2007	15
28	17	LM 762 BS	Citroen Berlingo	2007	15
29	18	LM 364 BZ	KIA Sportage	2007	15
30	29	LM 740 BG	Renault Master	2007	15
31	20	LM 033 AE	KT - 65	2008	14
32	20	LM 029 AE	zametač MFH 2500	2008	14
33	20	LM 118 DT	Volkswagen CADDY	2008	14
34	17	LM 281 DT	Volkswagen CADDY	2008	14
35	29	LM 308 DT	Volkswagen CADDY	2008	14

36	20	LM 952 CT	Mercedes zametač	2009	13
37	17	LM 887 BN	Renault - Mascott	2009	13
38	17	LM 483 CA	Man- Rotopres	2011	11
39	20	LM 278 CA	Tatra 815 4x4	2011	11
40	17	LM 863 CA	Avia - 120 HR	2012	10
41	29	LM 535 CC	Peugeot Boxer	2012	10
42	11	LM 465 CF	FIAT Freemont	2013	9
43	25	LM 282 CA	Renault - Midlum	2013	9
44	25	LM 838 CH	Avia - 120 HR	2013	9
45	25	LM 101 CH	Avia - 120 HR	2013	9
46	25	LM 039 CH	Avia - 120 HR	2013	9
47	25	LM 628 CH	Renault Premium	2013	9
48	18	LMZ112	Paus - nakladač	2014	8
49	20	LM 342 AG	Zetor Forterra	2015	7
50	20	LM 191 DU	Opel MOVANO	2015	7
51	21	LM 992 CY	Dácia Dokker	2017	5
52	17	LM 735 DB	Renault - rotopres	2017	5
53	20	LM 314 DC	Man - sypač	2018	4
54	27	LM 38 2DF	Man - hákový naťahovák	2018	4
55	27	LM 472 DF	Renault - rotopres	2018	4
56	27	LM 613 YG	Zetor - Fortera 140	2018	4
57	20	LM 983 DE	City Master	2018	4
58	20	LM 878 DH	Multicar M-29	2018	4
59	21	LM 436 DH	Fiat Talento	2018	4
60	17	LM 045 DY	Mercedes Press	2021	1
61	17	LM 272 EA	Mercedes Press	2021	1

Stredisko 18 – Zberné dvory

Nákladové stredisko 18 – Zberné dvory v roku 2022 hospodárilo s nasledovnými výsledkami:

Činnosť	Náklady (€)	Výnosy (€)	Rozdiel (€)
Hlavná	171 857,12	208 063,77	36 206,65
Podnikateľská	132 788,73	142 805,87	10 017,14

V roku 2022 pozostávalo z prevádzok:

- Zberný dvor Okoličné, Liptovský Mikuláš
- Zberný dvor Podtatranského ul., Liptovský Mikuláš

Do zberného dvora môže občan mesta Liptovský Mikuláš priniesť vyseparovanú zložku komunálneho odpadu. Množstvo drobného stavebného odpadu je stanovené na 250kg/os/rok vo zvýhodnenej cene a pneumatík na 4 ks/os/rok.

Množstvo vytriedeného komunálneho odpadu prineseného občanmi do zberných dvorov v Liptovskom Mikuláši za rok 2022 je uvedené v tabuľke v tonách:

Rok	2021	2022
ZD Okoličné	1 361,995 t	1 298,607 t
ZD Podtatranského	1 247,591 t	1 092,472 t
SPOLU	2 609,586 t	2 394,799 t

Personálne obsadenie a pracovný režim:

- **ZD Podtatranského ul.:** 3 zamestnanci (vrátnik, pracovník ZD), pracovná doba 6,00 - 18,00 hod. bez sviatkov a nedeľ. Otváracia doba pre občanov: pondelok - sobota od 7,30 do 18,00 hod. nedeľa a sviatky zatvorené.
- **ZD Okoličné:** 3 zamestnanci, pracovná doba 6,00 – 18,00 hod. bez sviatkov a nedeľ. Otváracia doba pre občanov: pondelok - sobota od 7,30 do 18,00 hod. nedeľa a sviatky zatvorené.

Stredisko 19 – Skládka TKO

Nákladové stredisko 19 – Skládka TKO v roku 2022 hospodáril s nasledovným výsledkom:

Činnosť	Náklady (€)	Výnosy (€)	Rozdiel (€)
Hlavná	122 872,37	130 322,10	7 449,73

Zneškodňovanie odpadov na skládke Veterná Poruba bolo ukončené dňa 22.09.2014. K uzatvoreniu skládky došlo k 30.10.2014.

Podmienky prevádzkovania skládky sú určené v Integrovanom povolení SIŽP č. 1075-17984/2015/CHy,Pat/770140103/Z14-KR zo dňa 22.06.2015. Na skládke prebieha monitoring na základe integrovaného povolenia po dobu 30 rokov. S monitoringom vody a ovzdušia súvisia aj práce na zabezpečenie monitoringu ako je kosenie, oprava a revízie meracích a čerpacích zariadení, údržba príjazdovej cesty k prečerpávacej stanici a pod. Súčasťou je aj meranie mesačných množstiev prečerpanej priesakovej kvapaliny zo skládky a následne aj prečistenie, mesačný rozbor tejto kvapaliny, ďalej merania skládkových plynov, meranie podzemných a povrchových vôd a meranie mesačných úhrnov atmosférických zrážok a potenciálneho výparu a jedenkrát ročne topografia – geometrické zameranie skládky.

Z dôvodu nesprávneho uzatvorenia skládky SIŽP vydala rozhodnutie o znovuuzatvorení skládky, ktoré malo byť dokončené v roku 2021. Na rok 2023 sa pripravuje verejné obstarávanie na znovuuzatvorenie skládky, skládka aj naďalej ostáva závislá od množstva zrážok a pri ich vyššom výskyte dochádza k vyššiemu priesaku.

Za rok 2022 bolo na LVS prečerpáných 6 702 m³. Z dôvodu nepriaznivého počasia bolo cisternami odvezených ďalších 95 m³ nakoľko prítok priesakových kvapalín bol pri topení snehu vo februári taký vysoký, že bolo potrebné zabezpečiť odvoz a likvidáciu z nádrže fekálnymi vozidlami.

Porovnanie priesakov v jednotlivých mesiacoch roku 2022:

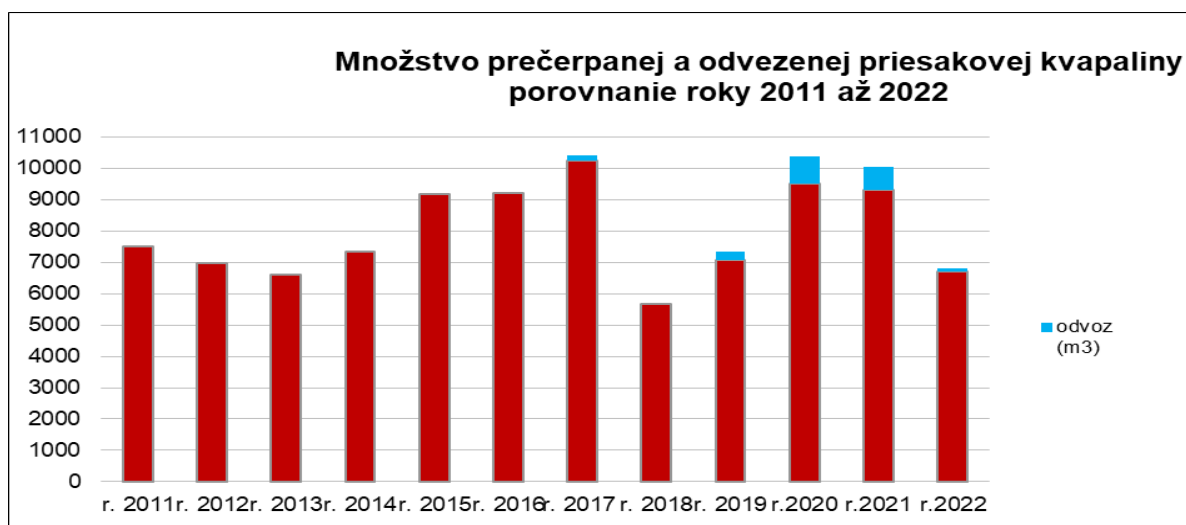
r. 2022	január	február	marec	apríl	máj	jún	júl	august	september	október	november	december	spolu
čerpanie (m3)	793	1207	1099	801	399	293	247	267	259	416	341	580	6702
odvoz (m3)		95											95
spolu odvezené aj odčerpané m3:													6797



Ako je možné pozorovať na grafe, na skládke od jej uzatvorenia stále kolíše množstvo vôd v závislosti od množstva zrážok, nesprávnym uzatvorením nedochádza k postupnému poklesu vôd, ale toto množstvo v priebehu rokov dokonca narastá (najväčšiu časť tvoria priesakové vody). Objemy vôd prenikajúcich cez nesprávne uzatvorený povrch skládky kopírujú množstvo zrážok v danom území. Počas topenia snehu alebo vysokých zrážkových dní je potrebné preto okrem prečerpávania zo záchytnej nádrže koordinovať práce fekálnych vozidiel, ktoré vodu samostatne odvážajú, aby sa zabránilo preliatiu nebezpečných priesakových kvapalín do okolia nádrže.

Vývoj a narastanie objemov vôd dokumentujú nasledovné údaje:

rok	r. 2011	r. 2012	r. 2013	r. 2014	r. 2015	r. 2016	r. 2017	r. 2018	r. 2019	r. 2020	r. 2021	r. 2022	spolu
čerpanie (m3)	7491	6965	6600	7327	9183	9194	10258	5661	7081	9500	9292	6702	95254
odvoz (m3)							167		245	871	750	95	2128
spolu odvezené aj odčerpané m3													97382



Stredisko 20 – Miestne komunikácie a verejné priestranstvá

Nákladové stredisko 20 - MKaVP v roku 2022 hospodáril s nasledovnými výsledkami:

Činnosť	Náklady (€)	Výnosy (€)	Rozdiel (€)
Hlavná	1 672 105,31	1 657 123,79	-14 981,52
Podnikateľská	165 837,23	160 335,11	-5 502,12

Stredisko v roku 2022 zabezpečovalo na základe Rámcovej zmluvy pre rok 2022 činnosti súvisiace s údržbou, opravami a rekonštrukciami mestských chodníkov, ciest, parkovísk, mostných objektov, signalizačných zariadení križovatiek, priechodov pre chodcov, čistenie a stavebné úpravy kanalizačných vpustí, údržbu a opravu verejného osvetlenia, opravy a inštaláciu zvislého dopravného značenia /ZDZ/, obnovu vodorovného dopravného značenia /VDZ/, opravy drevených pergol kontajnerových státí. V centre mesta zabezpečovalo opravy plôch pešej zóny, údržbu mestského mobiliáru a ručnú čistotu mesta. Ďalej stredisko technicky zabezpečovalo spomienkové slávnosti a akcie organizované Mestom Liptovský Mikuláš, vlajkovú a vianočnú výzdobu.

V zimnom období stredisko zabezpečovalo zimnú údržbu miestnych komunikácií, chodníkov a plôch autobusových zastávok MHD, opravy výtlkov, retardérov, zvislého dopravného-značenia/ZDZ/.

Ďalej pracovníci strediska realizovali niektoré úlohy v rámci podnikateľskej činnosti.

Prehľad činností

1. Hlavná činnosť

Úlohy vyplývajúce z Rámcovej zmluvy pre rok 2022

Ručné a strojné čistenie miestnych komunikácií a chodníkov

- Čistenie komunikácií a chodníkov, parkovacích a odstavných plôch, námestí a zastávok MHD
- Zimná údržba

Bežná údržba a opravy vozoviek a chodníkov

- Opravy výtlkov tryskovou metódou Patchmatic
- Lokálne opravy výtlkov asphaltových povrchov vozoviek v katastri mesta a prímestských častí technológiou ACo, studenou asphaltovou zmesou (canader mix, bohemix),
- Čistenie uličných vpustí, opravy a údržba
- Kontajnerové státi a drevene pergoly

Dopravné značenie

- Obnova vodorovného dopravného značenia (VDZ)
- Údržba a opravy ZDZ (zvislého dopravného značenia)

Súvislé opravy vozoviek a chodníkov

- oprava mosta ponad železnicu

- vysprávka komunikácií frézovanou drťou
- oprava poškodenej dlažby v centrálnej mestskej zóne
- ručne čistenie komunikácií, chodníkov, schodov, AU zastávok, prechodov, mostov
- výšková úprava uličných vpustí
- opravy spomaľovacích prahov
- strojne čistenie komunikácií
- Námestie ústavy, plocha pred Maticou 26 537,- €
- úpravy terénu a chodníkov na cintorínoch Vrbica, Iľanovo, Demänová, Andice
- oprava schodiska Dom kultúry 28 162,- €
- sedenie Háj-Nicovô
- chodník Vrbica 7 912,- €
- parkovacie plochy pri administratívnej budove VPS LM 24 995,- €
- spevnené plochy ul. Kollárova 13 322,- €
- parkovacie plochy Veľká Kolónia 3 624,- €

Zabezpečenie prevádzky, údržby a obnovy informačných zariadení mesta a plagátovacích plôch

- Technické zabezpečenie plagátovacích plôch

Zabezpečenie funkčnosti cestných svetelných signalizačných zariadení (SSZ)

- Opravy a údržba osvetlení priechodov pre chodcov a signalizačných zariadení križovatiek, zabezpečenie pravidelných periodických prehliadok

Údržba a opravy verejného osvetlenia a prevádzka vianočnej výzdoby

- Bežná údržba VO - výmena častí káblových vedení, výmena osvetľovacích stožiarov, výmena žiaroviek a pod.
- Demontáž a údržba vianočnej výzdoby
- Vlajková výzdoba

Zabezpečenie bežných protipovodňových opatrení

- Čistenie protipovodňových objektov –

Opravy prístreškov na kontajnery a oprava kontajnerových státí

- Opravy a nátery drevených konštrukcií pergol, opravy dlažieb a obrubníkov státí pre kontajnery

Údržba ČOV (čistička odpadových vôd) Podbreziny

- Pravidelná kontrolná činnosť elektrických zariadení vrátane zabezpečovania pravidelných revízií, odoberanie a prečerpávanie zachytených ropných kalov do extra nádob, kosenie ohradeného areálu, čistenie prístupu od snehu, oprava oplotenia areálu ČOV

Údržba Nórskeho ihriska a oplotených športovísk

- Pravidelné čistenie plochy, dopĺňanie gumovej drte do umelého trávnikára, oprava priehľadného oplotenia, oprava a dopĺňanie ochranných sietí

Prevádzka a údržba verejných WC a podchodov

- Prevádzka, upratovanie a údržba WC a priestorov v podchode na ul. Garbiarskej a v Župnom dome, čistenie a údržba nadchodov ponad železnicu,

Technické zabezpečenie kultúrnych a športových akcií mesta

- drevene pódium na pešej zóne - Kultúrne leto

2. Podnikateľská činnosť

- Asfaltárske a stavebné práce pre externé firmy

Stav pracovníkov, kvalifikovanosť

V období roka 2022 bol na stredisku VPak zamestnaný nasledovný počet pracovníkov na TPP v zložení:

- Asfaltéri	4
- Dopravné značenie	4
- Stavebná skupina	6
- Prevádzka WC	2
- Ručná čistota	3
- Stolár	1
- Elektrikári	2
- Šoféri	2
- Vrátnici	3
- THP pri VPP	2
- THP	2

Stredisko 21 – Pohrebné a cintorínske služby

Nákladové stredisko 21 – Pohrebné a cintorínske služby v roku 2022 hospodáril s nasledovnými výsledkami:

Činnosť	Náklady (€)	Výnosy (€)	Rozdiel (€)
Hlavná	158 504,24	158 996,84	492,60
Podnikateľská	122 361,70	127 976,61	5 614,91

Hlavná činnosť strediska pozostáva zo správy a údržby cintorínov na území mesta. Pod správu VPS patria nasledovné cintoríny: Vrbica, Vitálišovce, Okoličné, Stošice, Ondrašová, Palúdzka –Demänovská cesta a Pod Jablonkou, Andice - Benice, Demänová, Bodice, Ploštín a Iľanovo, Palúčanský – starý. Správa a údržba cintorínov spočíva v jarných mesiacoch najmä v údržbe cintorínskej zelene tzv. jarnom hrabaní. V druhej fáze sa vykonáva kosenie na základe vypracovaného harmonogramu v závislosti od vývoja počasia 3 – 4 krát ročne od mája do októbra. Po kosení prebieha hrabanie cintorínov a vývoz pokosenej trávy. Z areálov cintorínov sa pravidelne uskutočňuje odvoz odpadov 2 x týždenne. V priebehu celého roka pracovníci strediska zabezpečujú udržiavanie čistoty a poriadku nielen v objektoch cintorínov ale aj na hlavnom parkovisku na Vrbickom cintoríne. Starostlivosť si vyžadujú aj záhony trvaliek a letničiek v okolí Domu smútku ako aj hroby významných osobností. Počas roka sa vo vhodnom období vykonávajú aj nevyhnutné orezy stromov, kríkov, prípadne výrubu.

Podnikateľská činnosť strediska pozostáva z poskytovania komplexných pohrebných služieb. Prevádzkovanie pohrebnej služby zahŕňa: starostlivosť o ľudské pozostatky, úpravu ľudských pozostatkov a ich uloženie do rakvy, prepravu ľudských pozostatkov, predaj rakiev a smútočných potrieb, zabezpečenie a organizáciu pietneho obradu, pochovanie, prevoz do krematória, poradenskú činnosť súvisiacu s pohrebom. V Dome smútku sa nachádza chladiace zariadenie na ukladanie ľudských pozostatkov, ktoré na základe zmluvy o nájme využívajú aj iné pohrebné služby.

V Dome smútku v Liptovskom Mikuláši sa v roku 2022 uskutočnilo celkovo 310 pietnych obradov.

Našou pohrebnou službou v roku 2022 sme zabezpečili 113 pohrebov. Výkopové práce, ktorých bolo 71, vykonávame na požiadanie obstarávateľa pohrebu aj v prípadoch, keď ostatné záležitosti pohrebu zabezpečuje iná pohrebná služba, ktorú si obstarávateľ vybral.

Na hospodárskom výsledku strediska sa podieľa 6 kmeňových zamestnancov, ktorí zabezpečujú hlavnú aj podnikateľskú činnosť strediska. Tieto dve odlišné činnosti sa navzájom úzko ovplyvňujú. Niektoré práce zabezpečujeme v spolupráci so strediskom verejná zeleň (výruby a orezy stromov, údržba kvetinových záhonov), v spolupráci so strediskom dopravy (vývoz odpadu) a v spolupráci s pracovníkmi VPP (hrabanie).

V roku 2022 sa zrealizovalo :

- v okolí Domu smútku pribudol nový záhon a vitrína na parte
- žulový stôl, žulové vázy -najnovšia časť cintorína, osadenie dreveného kríža
- informačná vitrína s príslušenstvom - najnovšia časť cintorína
- terénne úpravy na najnovšej časti cintorína
- cintorín Iľanovo - realizácia schodov, chodníka

Stredisko 22 – Parkovacia služba

Nákladové stredisko 22 – Parkovacia služba v roku 2022 hospodárilo s nasledovnými výsledkami:

Činnosť	Náklady (€)	Výnosy (€)	Rozdiel (€)
Hlavná	4 010,00	4 010,00	0,00
Podnikateľská	29 959,92	33 598,28	3 638,36

Parkovacie služby pre motoristov boli v roku 2022 zabezpečované prostredníctvom piatich parkovacích automatov umiestnených na parkoviskách Čierny orol (centrum), Katolícky dom, Železničná stanica, na ulici Kapitána Nálepku a parkovisko pred MsÚ Liptovský Mikuláš. O údržbu a funkčnosť automatov ako aj o pravidelný výber tržieb sa starajú 2 pracovníci (elektromontéri strediska 20).

Stredisko 24 – Mestský futbalový klub

Nákladové stredisko 24 – Mestský futbalový klub v roku 2022 hospodáril s nasledovným výsledkom:

Činnosť	Náklady (€)	Výnosy (€)	Rozdiel (€)
Hlavná	6 191,43	8 138,04	1 946,61

Stredisko zabezpečuje starostlivosť o majetok Mesta (športoviská), ktorý je spoločne využívaný občanmi mesta a MFK Tatran.

Stredisko 25 – Separačná hala

Nákladové stredisko 25 - Separačná hala v roku 2022 hospodáril s nasledovnými výsledkami:

Činnosť	Náklady (€)	Výnosy (€)	Rozdiel (€)
Hlavná	42 617,00	42 617,00	0,00
Podnikateľská	791 011,14	773 178,07	-17 833,07

Do triediacej haly sa zväžá odpad zo zberných nádob a vriec umiestnených:

- na území Mesta Liptovský Mikuláš,
- na území obcí, ktoré majú s Verejnoprospešnými službami na túto činnosť podpísanú zmluvu,
- v zberných dvoroch mesta Liptovský Mikuláš.

Do triediacej haly sa robí zvoz:

- odpadu z papiera
- odpadu z plastov spolu s viac kombinovanými materiálmi a odpadmi z kovov.

Množstvo dovezeného odpadu do triediacej haly za rok 2022 je uvedené v tabuľke v tonách:

Príjem odpadu na TH	2021	2022
Papier + Plasty + VKM+kovy	2 152,486 t	2 460,723 t
z toho iné odpady vrátane zmiešaných materiálov kat. 19 12 12 (nevytriediteľný odpad)	460,540 t	323,600 t
z toho mesto Lipt. Mikuláš (vrátane zberných dvorov)	1 455,526 t	1 573,852 t

Predaj vytriedených zložiek z triediacej haly

komodita		Rok 2021	Rok 2022
papier	t	849,850	836,953
	€	132 192,810	110 200,000
plasty	t	373,260	359,540
	€	45 190,140	42 347,000
kovové obaly	t	124,090	101,820
	€	25 129,200	19 755,000
VKM	t	0,0	96,650
	€	0,0	- 7 498,750
TAP	t	187,220	274,120
	€	-16 849,80	-26 595,400

(červeným vyznačené sú zložky, kde odberateľom platíme za zhodnotenie odpadov)

Na triediacej hale je 16 zamestnancov. Pracovná doba je od 6,30 - 14,30 hod. v pracovné dni.

Investície:

VZV je už výrazne opotrebovaný a často poruchový, preto je nutné zakúpiť nový. Bez VZV by prevádzka na triediacej hale by bola výrazne ohrozená.

Stredisko 26 – Projekt - Centrálna mestská zóna

Nákladové stredisko 26 – Projekt – Centrálna mestská zóna v roku 2022 hospodáril s nasledovným výsledkom:

Činnosť	Náklady (€)	Výnosy (€)	Rozdiel (€)
Hlavná	69 321,70	69 994,81	673,11

Na stredisku sú zamestnaní dvaja pracovníci, ktorí sa starajú o údržbu a čistotu centrálnej mestskej zóny.

Stredisko 27 – Kompostáreň

Nákladové stredisko 27 - Kompostáreň v roku 2022 hospodáril s nasledovným výsledkom:

Činnosť	Náklady (€)	Výnosy (€)	Rozdiel (€)
Hlavná	469 112,92	476 008,71	6 895,79

V kompostárni sa zhodnocuje biologicky rozložiteľný odpad. Jedná sa o odpad zo záhrad - tráva a lístie z domácností ako i z verejných priestranstiev. Kapacita kompostárne je 4 900 t odpadu. V máji 2022 bol nainštalovaný Fermentor na urýchlenie kompostovania a na jeseň 2022 sa dokúpil drvič na biologicky rozložiteľný kuchynský a reštauračný odpad.

VPS má v prenájme dve bývalé hnojiská ako zariadenie na zhodnocovanie odpadov kompostovaním v k.ú. Bobrovec a v k.ú. Vitališovce.

Množstvo privezeného spracovaného odpadu do zariadenia je uvedené v tabuľke:

Názov odpadu	Katalógové číslo	Množstvo odpadu v tonách
Biologicky rozložiteľný odpad (tráva, lístie)	20 02 01	2 638,56 t

Na stredisku kompostáreň pracujú dvaja zamestnanci, ktorí obsluhujú stroje potrebné na prácu v kompostárni.

Zber Biologicky rozložiteľného kuchynského a reštauráčného odpadu / BRKO/.

Od 1.7. 2021 sme zahájili zber BRKO v meste Liptovský Mikuláš. Zber sa uskutočňuje z domácností, dva dni do týždňa a to v pondelok a utorok. Vybieraný odpad sa odváža do bioplynovej elektrárne EKO- Bio Budča s.r.o. .

Množstvo vybieraného odpadu je uvedené v tabuľke:

Názov odpadu	Katalógové číslo	Množstvo odpadu v tonách	
Biologicky rozložiteľný kuchynský a reštauráčny odpad	20 01 08	Rok 2021 (zber od júla)	297,88 t
		Rok 2022:	578,86 t

Stredisko 28 – Prekládková stanica

Nákladové stredisko 28 – Prekládková stanica v roku 2022 hospodáril s nasledovnými výsledkami:

Činnosť	Náklady (€)	Výnosy (€)	Rozdiel (€)
Hlavná	185 577,10	200 369,82	14 792,72
Podnikateľská	215 805,71	221 283,33	5 477,62

Prekládková stanica je v prevádzke od 01.10. 2015. Bola postavená v Areáli odpadového hospodárstva v Okoličnom.

Na prekládkovú stanicu sa dováža odpad z mesta Liptovský Mikuláš a z obcí a firiem, ktoré majú s VPS podpísanú zmluvu. Odpad z prekládkovej stanice je odvážaný na skládku TKO Martin - Kalnô na základe zmluvy. Vývoz odpadu z prekládkovej stanice je v pracovné dni do 24 hodín a cez víkendy a sviatky do 48 hodín.

Systém prekládkovej stanice – auto dovezie odpad na prekládkovú stanicu a vysype ho do pripravených kontajnerov. Po naplnení sú kontajnery odvážané na skládku TKO.

Množstvo **dovezených** odpadov na prekládkovú stanicu v tonách.

Názov odpadu	Kat.č. odpadu	2021		2022	
		Mesto LM	ostatní	Mesto LM	ostatní
Zmesový KO	20 03 01	7 138,700	1 035,540	6 832,280	1 379,220
Objemný odpad	20 03 07	963,320	523,020	881,040	477,020
Odpad z čistenia ulíc	20 03 03	474,940	37,880	607,400	102,140
Drobný stav. odpad	20 03 08	319,900	52,260	274,580	57,680
Iné odpady	19 12 12	0,0	460,540	274,120	0,000
Stavebný odpad	17 09 04	0,0	1 095,340	0,000	885,960
Popol	10 01 01	0,0	86,200	0,000	126,660
Spolu:		8 896,860 t	3 290,78 t	8 869,420 t	3 028,680 t
		12 187,640 t		11 898,100 t	

Pracovné úlohy na prekládkovej stanici zabezpečujú traja zamestnanci.

Stredisko 29 – Verejná zeleň

Nákladové stredisko 29 - Verejná zeleň v roku 2022 hospodáril s nasledovnými výsledkami:

Činnosť	Náklady (€)	Výnosy (€)	Rozdiel (€)
Hlavná	518 174,98	526 403,15	8 228,17
Podnikateľská	51 757,96	52 251,99	494,03

Pracovníci na stredisku v zimných mesiacoch vykonávajú výruby drevín podľa rozhodnutí MsÚ, odd. ŽP, frézovanie pňov, ručnú a strojovú zimnú údržbu. V jarných mesiacoch sa vykonáva kontrola detských ihrísk a ich príprava na letnú sezónu, príprava trávnatých plôch pred kosením, orez drevín, odkrývanie záhonov, oprava a údržba mobiliáru lavičiek.

Počas mimovegetačného obdobia sme vykonávali výrub drevín podľa rozhodnutí, zmladzovacie rezy prestarnutých krovov a vyvetvovanie ihličnatých drevín.

V jarných mesiacoch sme vykonávali kontrolu a údržbu detských ihrísk pred sezónou a čistenie trávnatých plôch pred kosením.

S hlavnou činnosťou, kosením trávnatých plôch, stredisko začalo v 18. týždni v poradí Staré mesto, Podbreziny, Nábřežie a mestské časti. Prioritné lokality a parkové plochy v centre mesta boli pokosené šesťkrát a venovala sa im zvýšená pozornosť (rekultivácia, jarné a jesenné zastabilizovanie trávnikov prihnojovaním).

Po ukončení kosenia sme plynulo prešli s traktorovými kosačkami k zbieraniu lístia v meste a mestských častiach v poradí, v akom sa vykonávalo kosenie.

V jesenných mesiacoch sme začali s výsadbou okrasných kvitnúcich krovín. Vysadili sme 150 ks kvitnúcich hortenzií v prevažnej miere do parkov a hlavných križovatiek v sume 1 917,- €.

Každoročnou investíciou je výsadba cibuliek narcisov, tulipánov a crocusov do záhonov kvetín. Táto investícia nás stála 3 689,- €. Pokračovalo sa v V. etape revitalizácie vstupnej časti cintorína „Naši slávni rodáci“. Z južnej strany budovy cintorína po vyplnení

prestarnutých krovín na ploche 450 m² sme obnovili trávnik a vytvorili trvalkový záhon v sume 2 257,- €.

Ďalšou investíciou bol nákup kvetinových veží v sume 6 134,- €, ktoré sú rozmiestnené na Námestí Osloboditeľov a Námestí Mieru.

Už po piaty krát sme pokračovali v našom meste s „mechanizovanou výsadbou cibuľovín do trávnik“ v rozsahu 100 m² v sume 2 159,- €. Nové výsadby pribudli na hlavnej štvorprúdovke pri križovatke Stop-Shop a križovatke Rachmaninovo námestie - zastávka, na Podbrezinách na hlavnej ulici Žiarska. Výsadbou dvojročiek (sirôtky, vresy) do záhonov v sume 10 906,- € sme ukončili sezónu 2022.

V podnikateľskej činnosti sa v tomto roku realizovala údržba areálu NKP Háj Nicovô a niekoľko drobných zákaziek týkajúcich sa výrubov drevín a kosenia v celkovej sume 42 000,- €.

Medzi ďalšie nemenej dôležité činnosti vykonávané v roku 2022 na stredisku VZ je potrebné spomenúť:

- presvetľovacie a tvarovacie rezy živých plotov a kríkov
- čistenie a údržba pamätníkov a ich okolia pred výročnými akciami
- kosenie protipovodňových objektov
- údržba lesoparku Háj-Nicovô
- vyčistenie starého cintorína Okoličné od náletových a invázných drevín
- kosenie skládky TKO Veterná Poruba
- 11 x kosenie areálu NKP Háj Nicovô

K 31.12.2022 bolo na stredisku VZ zamestnaný nasledovný počet a zloženie pracovníkov na TPP:

- | | |
|-------------------------|---------------|
| - vedúci strediska | 1 pracovník |
| - technik | 1 pracovník |
| - dendrológ | 1 pracovník |
| - vodič | 1 pracovník |
| - pilčík, strojný kosec | 3 pracovníci |
| - kosec ručný, robotník | 8 pracovníkov |
| - záhradníčka | 4 pracovníčky |
| - koordinátor VPP | 1 pracovník |
| - robotník | 2 pracovníci |

K celoročným pracovníkom strediska VZ sa v mesiaci apríl preradili piati pracovníci na ručné kosenie zo strediska separácia a dvaja strojníci zo strediska doprava na komunálnu kosačku.

5. Záver

Výsledný stav hospodárenia poukazuje, že stále nie je dostatočne zabezpečené financovanie na hlavnej činnosti a bude potrebné opätovne riešiť v budúcich obdobiach ceny v Rámcovej zmluve aj v Zmluve o vývozech. Rovnako potrebné bude pripraviť sa na významné investície do vozového parku a do opráv budov. Verejnoprospešné služby boli schopné v plnom rozsahu zabezpečovať služby pre občanov Mesta. Zásadná požiadavka na Zriaďovateľa, na základe vyššie uvedeného, je potreba investične zabezpečiť schopnosť jednotlivých hospodárskych stredísk plnenia úloh.

Účet	Hlavná činnosť 31.12.2022	11	20	26	29	12	14	15	24	16	17	18	25	27	28	19	22	21	Spolu k 31.12.2022
		Správa	Udržba MK	Projekt CMZ	Verejná zeleň	KP	MLP	UT	MFK	LA	Vývoz	Zberné dvory	Separacn á hala	Kompos táren	Prekladkov á stanica	Składka	Parkov. služba	Cintorin y	
501	Spotreba materiálu	14 251	175 168	1 686	69 207	8 492		823	1 614		99 900	8 825		41 874	5 890	39		12 121	439 890
502	Spotreba energie	21 840	42 940			132 523	160	3 507			11 306	8 946		879	4 338	3 191		13 742	243 372
511	Opravy a udržiavanie	26 416	163 692	8	19 550	9 381		705	2 496	897	24 481	3 667		3 514	19 043	1 644		760	276 254
512	Cestovné				29							7							36
513	Náklady na reprezentáciu	2 330																	2 330
518	Os tatné služby	33 450	44 576	1 347	25 930	20 372	2 994	1 302	600	693	12 902	21 733		51 912	1 009	61 393		3 609	283 822
521	Mzdové náklady	126 104	302 562	14 890	203 167	96 875		8 486			376 542	53 357		48 732	24 931			72 501	1 328 147
524	Zákonné sociálne poistenie	42 693	104 138	4 953	71 374	34 234		2 886			132 248	18 899		18 064	8 352			24 744	462 585
525	Os tatné sociálne poistenie	1 778	1 756		2 095	715					2 518	1 310		351	381			589	11 493
527	Zákonné sociálne náklady	6 611	22 513	1 895	16 391	7 481		965			31 956	6 435		7 401	1 960			5 657	109 265
532	Dañ z nehnuteľnosti															19			19
538	Os tatné dane a poplatky	956	1 119	54	524	175		27			2 077	161		1 738	77			136	7 044
548	Ost. náklady na prev. činnosť	239	4 421		1 848														6 508
551	Odpisy	2 076	643 927	42 852	24 705	38 844	1 560	26 484	1 006		89 670	16 107	42 617	248 760	21 024	46 128	4 010	17 635	1 267 405
553	Tvorba ostatných rezerv	1 941																	1 941
558	Tvorba ost. opravných položiek																	30	30
562	Úroky		1 117		288														1 405
568	Os tatné fin. náklady	14 747	11 680		2 198						15 096	56		11 312	359			260	55 708
801	Vnútroorganizačné účtovníctvo	-171 548	152 497	1 637	80 869	22 694		11 816	476		34 989	32 354		34 576	98 213	10 458		6 720	315 751
	Náklady spolu	123 884	1 672 106	69 322	518 175	371 786	4 714	57 001	6 192	1 590	833 685	171 857	42 617	469 113	185 577	122 872	4 010	158 504	4 813 005
624	Aktivácia dlhodobého majetku		17 493		2 146						1 136	1 257		2 447	563				24 742
644	Úrokyz omeškania	40																	40
648	Os tatné výnosy z prev. činnosti	3 340	12 215			18 055					609				3 119			24 215	61 553
653	Zúčtovanie ostatných rezerv	1 906														9 526			11 432
658	Zúčtovanie ost. opr. položiek																	24	24
691	Výnosy z bežných transferov	113 863	964 610	27 143	490 728	302 500		32 000	7 132	1 590	490 734	162 875		163 208	172 530	74 668		108 122	3 111 703
692	Výnosy z kap. transf. z MsÚ	2 076	617 607	42 852	21 380	32 952	1 560	26 484	1 006		88 893	15 828	42 617	248 760	19 836	46 128	4 010	17 635	1 229 624
693	Výnosy samospráv z bež. tran.	2 659																	2 659
698	Výnosy z kap. transf. Rec. fond											112			1 188				1 300
901	Vnútroorganizačné účtovníctvo		45 499		12 149	129					156 254	27 992		61 594	3 134			9 000	315 751
	Výnosy spolu	123 884	1 667 124	69 995	526 403	353 636	1 560	58 484	8 138	1 590	737 626	208 064	42 617	476 009	200 370	130 322	4 010	158 996	4 758 828
	Výsledok hospodárenia	0	-14 982	673	8 228	-18 150	-3 154	1 483	1 946	0	-96 059	36 207	0	6 896	14 793	7 450	0	492	-54 177

Účet	Podnikateľská činnosť 31.12.2022	11	20	29	12	15	17	18	25	28	21	22	Spolu k 31.12.2022
		Správa	Stavebná skupina	Zeleň	KP	UT	Vývoz	Zberné dvory	Separáčna hala	Preklád. stanica	Pohrebná služba	Parkov. služba	
501	Spotreba materiálu	4 154	24 944	2 049	3 217		25 289	6 909	22 099	1 899	7 746	477	98 783
502	Spotreba energie	7 078	8 961		44 926	1 136	3 664	2 899	17 800	1 406	4 273		92 143
504	Predaný tovar						31 655	1 001			39 968		72 624
511	Opravy a udržiavanie	4 293	3 399	2 480	3 524		6 878	1 177	12 158	1 812	915	1 997	38 633
512	Cestovné							3					3
518	Ostatné služby	9 938	21 025	945	8 743		2 856	13 622	92 799	173 510	13 182	221	336 841
521	Mzdové náklady	49 040	60 504	26 867	37 674		150 250	20 750	216 924	9 695	25 451	10 657	607 812
524	Zákonné sociálne poistenie	16 541	20 249	9 518	13 276		52 658	7 280	75 940	3 233	9 048	3 772	211 515
525	Ostatné sociálne poistenie	691	548	338	279		979	509	1 125	148	229		4 846
527	Zákonné sociálne náklady	2 544	6 464	4 375	2 881		12 316	2 440	18 856	744	2 515	970	54 105
531	Daň z motorových vozidiel		180				5 109				119		5 408
538	Ostatné dane a poplatky	383	261	171	68		627	62	594	30	95	27	2 318
544	Zmluvné pokuty, penále								8 325				8 325
546	Odpis pohľadávky										73		73
548	Ost. náklady na prev.činnosť	123											123
551	Odpisy		873	302	108		303	108			4 176	948	6 818
552	Tvorba zákonných rezerv	4 525	4 536	978	2 245		11 670	3 730	5 488	903	1 071	51	35 197
557	Tvorba zák. opravných položiek		45				105			932	171		1 253
568	Ostatné finančné náklady	5 456	1 274	212			3 599	22	45	140	1 110	459	12 317
591	Splatná daň z príjmov	22 789											22 789
801	Vnútroorganizačné účtovníctvo	-122 386	12 574	3 523	7 461	92	10 347	72 277	318 858	21 354	12 220	10 381	346 701
	Náklady spolu	5 169	165 837	51 758	124 402	1 228	318 305	132 789	791 011	215 806	122 362	29 960	1 958 627
602	Tržby z predaja služieb		108 467	44 622	89 247		102 782	1 314	603 007	168 876	78 396		1 196 711
604	Tržby za tovar						36 496	55 709	165 112		48 257		305 574
642	Tržby z predaja materiálu			107									107
644	Úroky z omeškania				5		22		2	448			477
648	Ostatné výnosy z prev. činnosti	404	39 079		10 205	1 429				45 741	1	33 222	130 081
652	Zúčtovanie zákonných rezerv	4 765	4 448	630	961		10 012	3 190	5 057	2 107	1 287	376	32 833
657	Zúčt. zákonných opr. položiek						41			289	36		366
698	Výnosy z kap.transf. Rec.fond							44					44
901	Vnútroorganizačné účtovníctvo		8 341	6 893			245 095	82 549		3 823			346 701
	Výnosy spolu	5 169	160 335	52 252	100 418	1 429	394 448	142 806	773 178	221 284	127 977	33 598	2 012 894
	Výsledok hospodárenia	0	-5 502	494	-23 984	201	76 143	10 017	-17 833	5 478	5 615	3 638	54 267

Organizačná schéma VPS Liptovský Mikuláš od 2.9.2022

